



ТЕРРИТОРИАЛЬНЫЙ ОРГАН
ФЕДЕРАЛЬНОЙ СЛУЖБЫ
ГОСУДАРСТВЕННОЙ СТАТИСТИКИ
ПО ЗАБАЙКАЛЬСКОМУ КРАЮ

ОБ ИЗМЕНЕНИИ ЦЕН В ПРОИЗВОДСТВЕННОМ СЕКТОРЕ

за июнь 2024 года

22.07.2024

СОДЕРЖАНИЕ

Индексы цен производителей промышленных товаров	3
Индексы цен производителей сельскохозяйственной продукции	9
Индексы цен на продукцию инвестиционного назначения	14
Индексы цен на грузовые перевозки	15

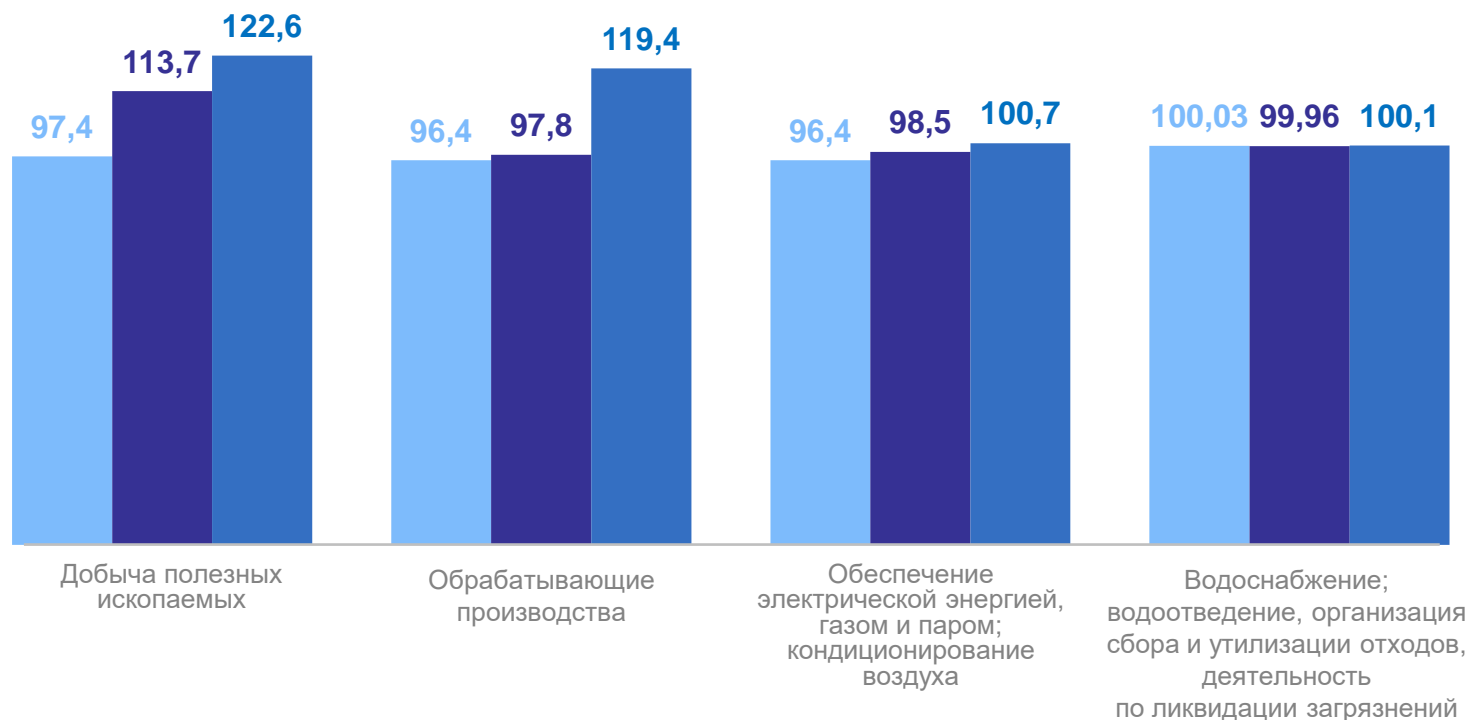
1

**Индексы цен производителей
промышленных товаров**

ИНДЕКСЫ ЦЕН ПРОИЗВОДИТЕЛЕЙ ПРОМЫШЛЕННЫХ ТОВАРОВ*

июнь 2024 г., в %

ЗАБАЙКАЛКРАЙСТАТ



● К маю 2024 г. ● К декабрю 2023 г. ● К июню 2023 г.

*На товары, предназначенные для реализации на внутреннем рынке.



Индекс цен производителей промышленных товаров

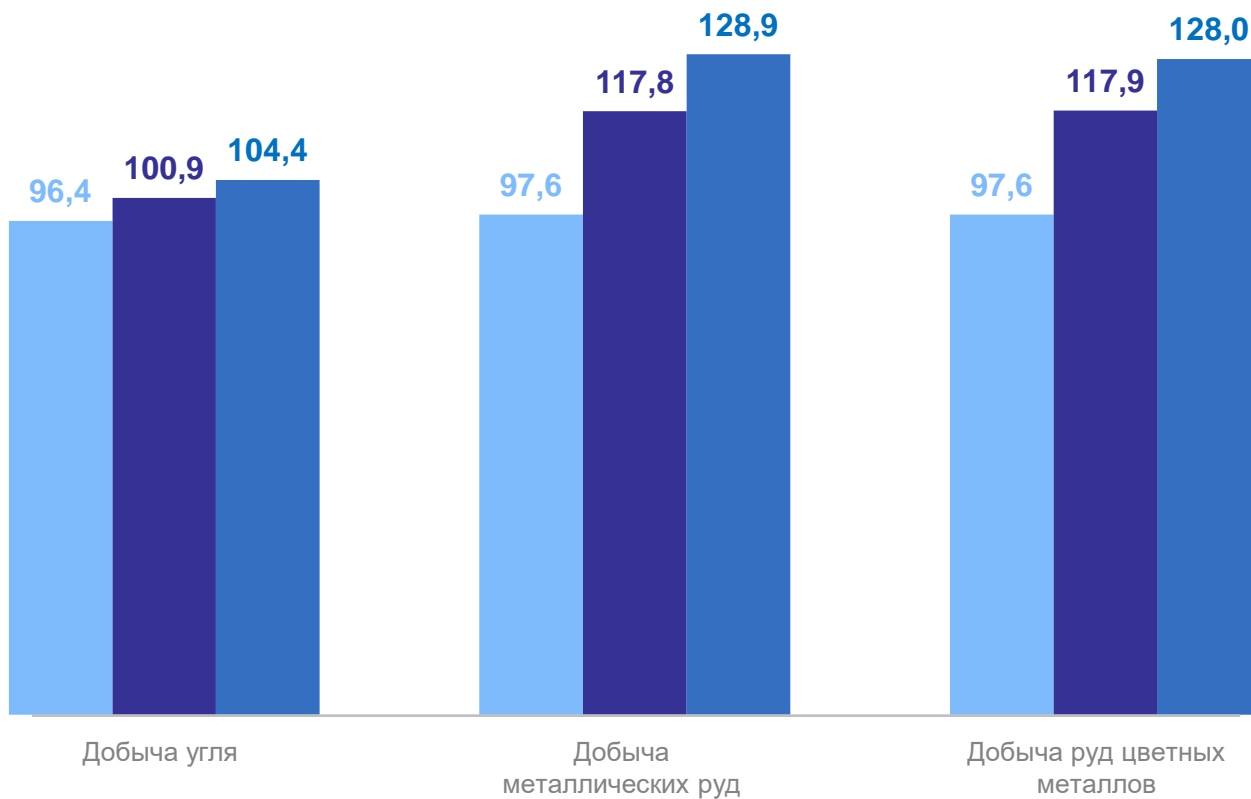
К предыдущему месяцу **97,1%**

К декабрю предыдущего года **106,0%**

К соответствующему месяцу предыдущего года **114,5%**

ИНДЕКСЫ ЦЕН ПРОИЗВОДИТЕЛЕЙ*

по добыче полезных ископаемых, июнь 2024 г., в %



● К маю 2024 г. ● К декабрю 2023 г. ● К июню 2023 г.

*На товары, предназначенные для реализации на внутреннем рынке.

ЗАБАЙКАЛКРАЙСТАТ



Индексы цен производителей по ОКВЭД В

К предыдущему месяцу **97,4%**

К декабрю предыдущего года **113,7%**

К соответствующему месяцу предыдущего года **122,6%**

ИНДЕКСЫ ЦЕН ПРОИЗВОДИТЕЛЕЙ*

по обрабатывающим производствам, июнь 2024 г., в %



● К маю 2024 г. ● К декабрю 2023 г. ● К июню 2023 г.

*На товары, предназначенные для реализации на внутреннем рынке.



Индексы цен производителей по ОКВЭД С

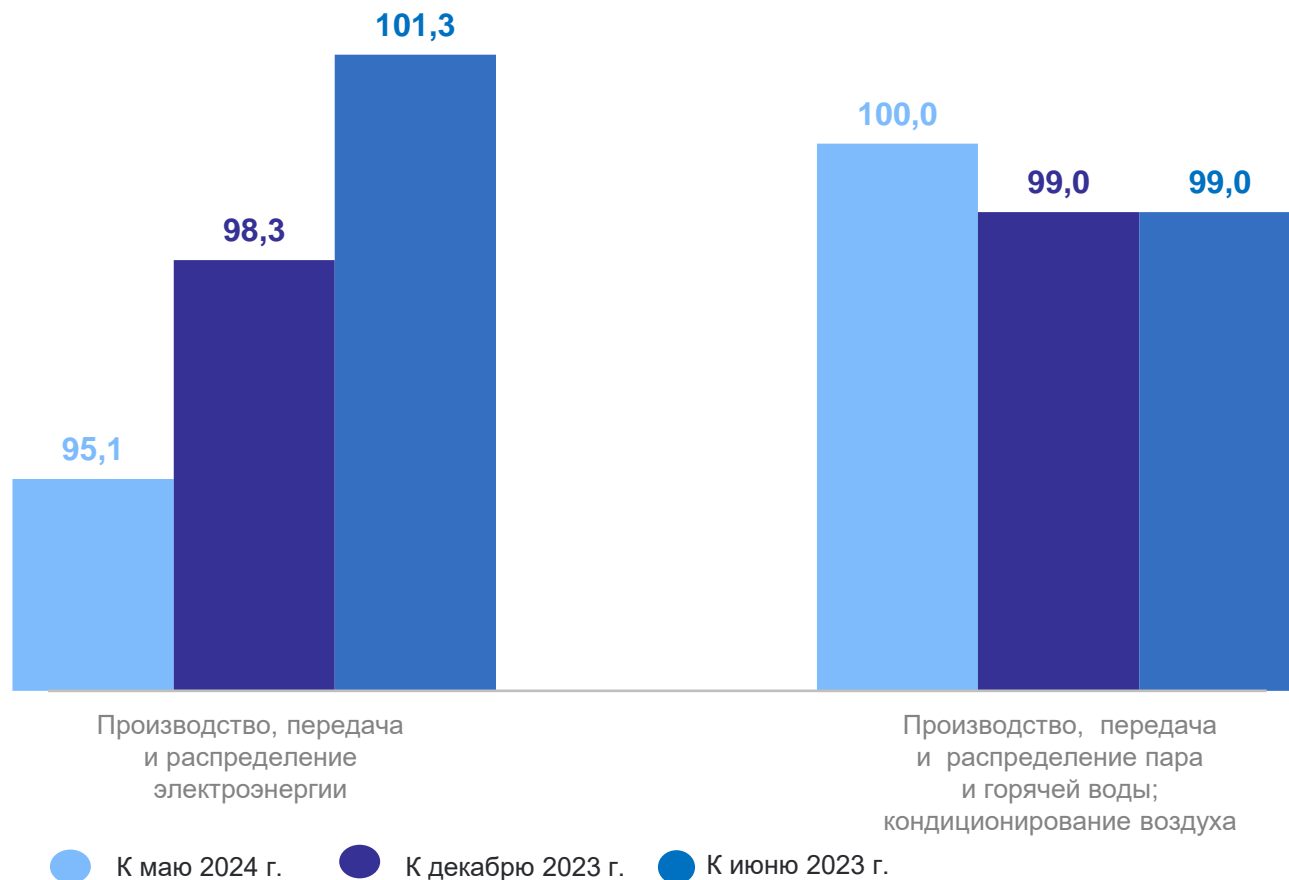
К предыдущему месяцу **96,4%**

К декабрю предыдущего года **97,8%**

К соответствующему месяцу предыдущего года **119,4%**

ИНДЕКСЫ ЦЕН ПРОИЗВОДИТЕЛЕЙ*

по обеспечению электрической энергией, газом и паром;
кондиционированием воздуха, июнь 2024 г., в %



*На товары, предназначенные для реализации на внутреннем рынке.

ЗАБАЙКАЛКРАЙСТАТ



Индексы цен производителей по ОКВЭД D

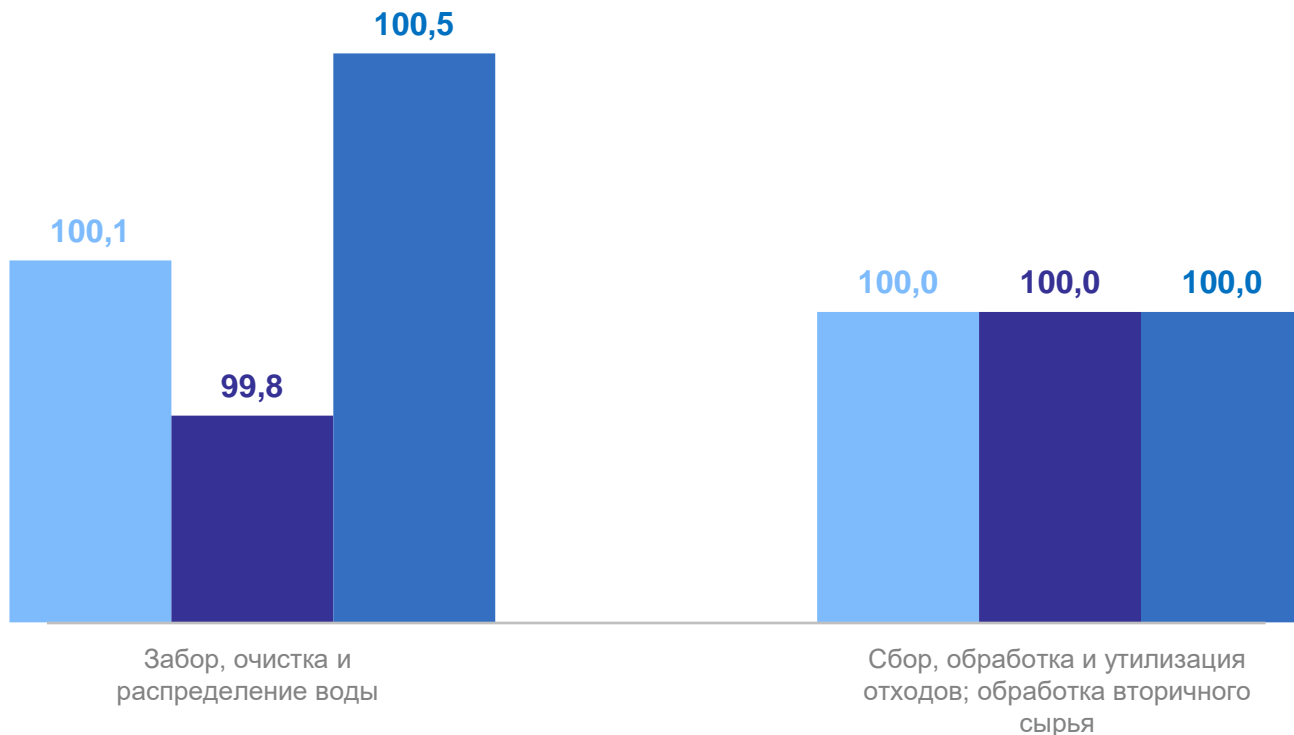
К предыдущему месяцу **96,4%**

К декабрю предыдущего года **98,5%**

К соответствующему месяцу предыдущего года **100,7%**

ИНДЕКСЫ ЦЕН ПРОИЗВОДИТЕЛЕЙ*

по водоснабжению; водоотведению, организации сбора и утилизации отходов, деятельности по ликвидации загрязнений, июнь 2024 г., в %



● К маю 2024 г. ● К декабрю 2023 г. ● К июню 2023 г.

*На товары, предназначенные для реализации на внутреннем рынке.

ЗАБАЙКАЛКРАЙСТАТ



Индексы цен производителей по ОКВЭД Е

К предыдущему месяцу **100,03%**

К декабрю предыдущего года **99,96%**

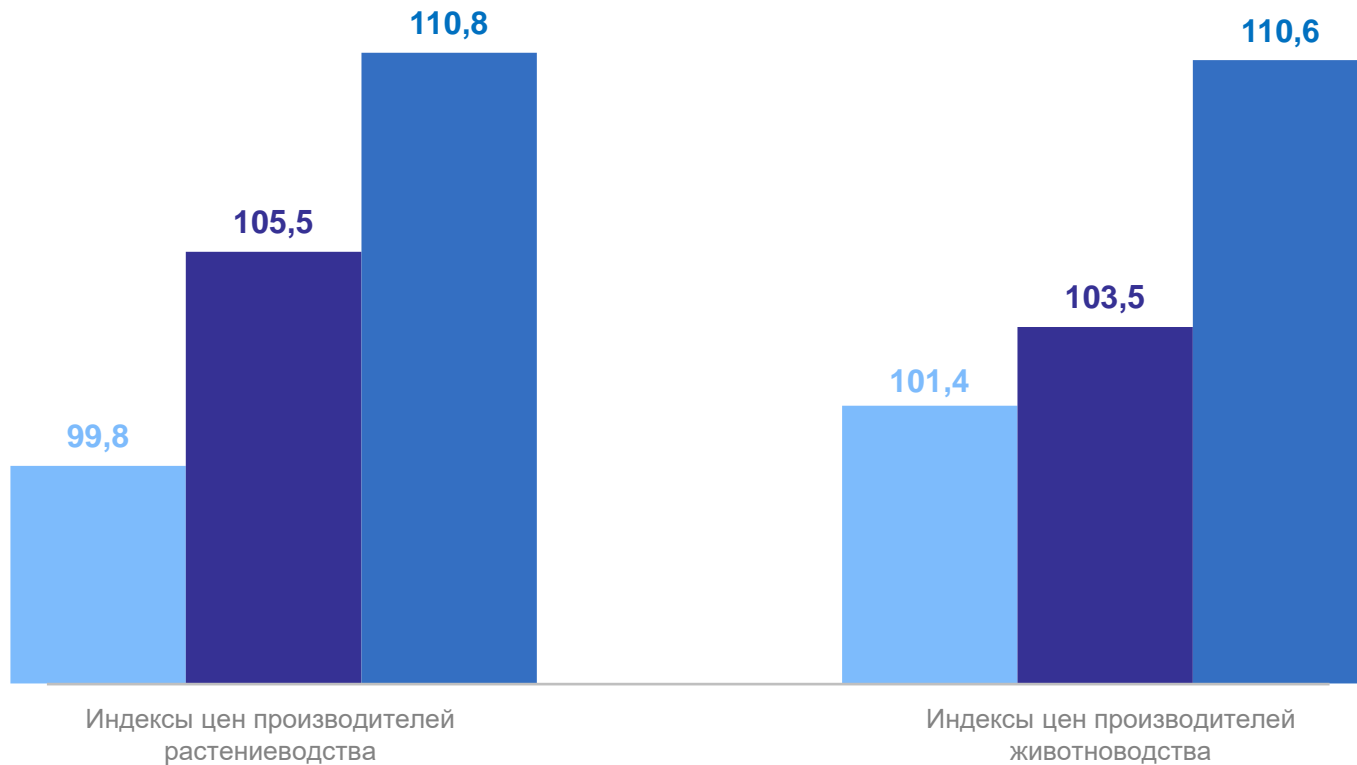
К соответствующему месяцу предыдущего года **100,1%**

2

Индексы цен производителей сельскохозяйственной продукции

ИНДЕКСЫ ЦЕН ПРОИЗВОДИТЕЛЕЙ СЕЛЬСКОХОЗЯЙСТВЕННОЙ ПРОДУКЦИИ

июнь 2024 г., в %



● К маю 2024 г. ● К декабрю 2023 г. ● К июню 2023 г.

ЗАБАЙКАЛКРАЙСТАТ



Индексы цен производителей сельскохозяйственной продукции

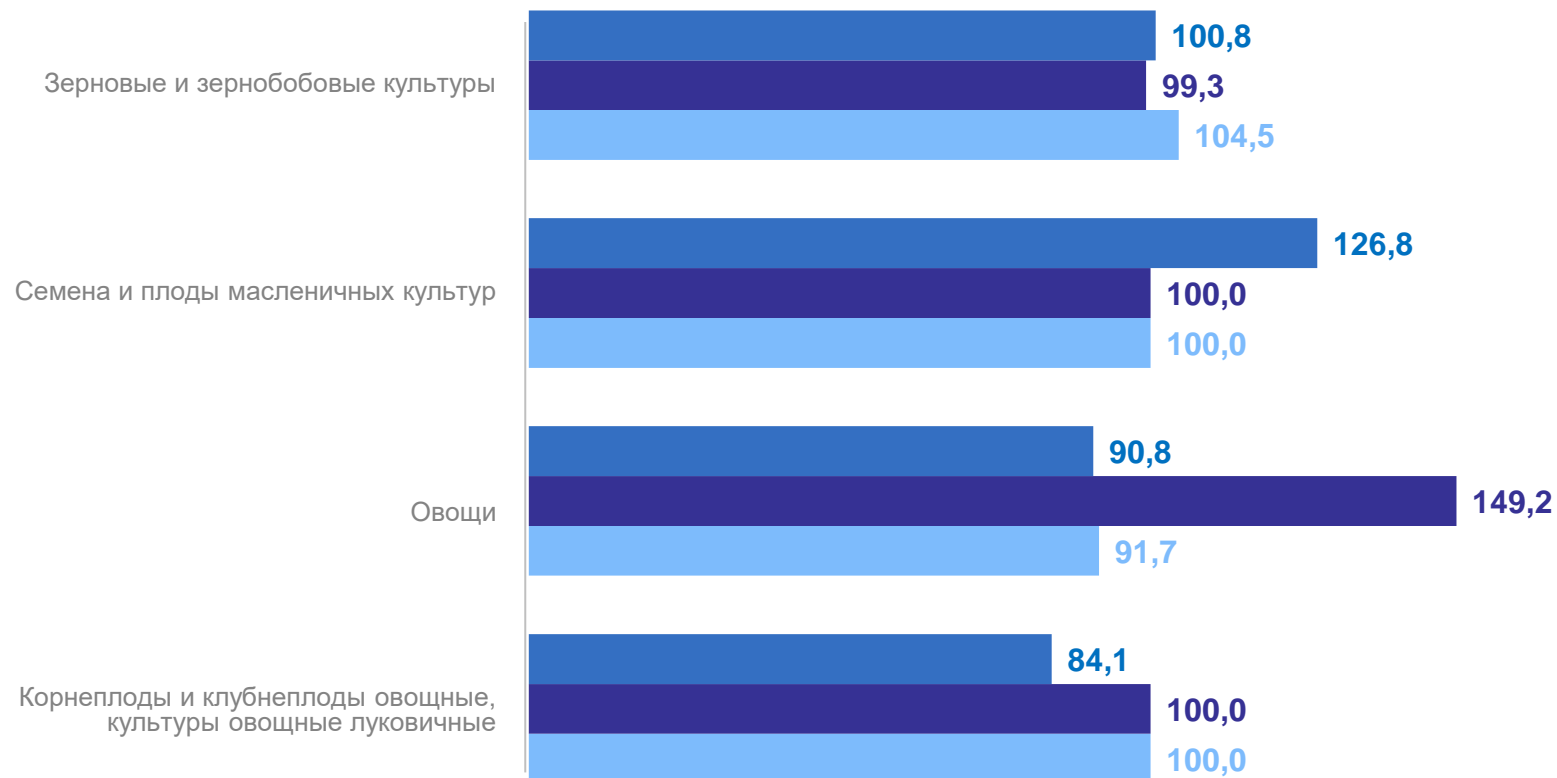
К предыдущему месяцу **100,1%**

К декабрю предыдущего года **105,2%**

К соответствующему месяцу предыдущего года **110,8%**

ИНДЕКСЫ ЦЕН ПРОИЗВОДИТЕЛЕЙ РАСТЕНИЕВОДСТВА

июнь 2024 г., в %



● К маю 2024 г. ● К декабрю 2023 г. ● К июню 2023 г.

ЗАБАЙКАЛКРАЙСТАТ



Индексы цен производителей растениеводства

К предыдущему месяцу	99,8%
К декабрю предыдущего года	105,5%
К соответствующему месяцу предыдущего года	110,8%

ИНДЕКСЫ ЦЕН ПРОИЗВОДИТЕЛЕЙ ЗЕРНОВЫХ И ЗЕРНОБОБОВЫХ КУЛЬТУР

июнь 2024 г., в %



● К маю 2024 г. ● К декабрю 2023 г. ● К июню 2023 г.

ЗАБАЙКАЛКРАЙСТАТ



Индексы цен производителей зерновых и зернобобовых культур

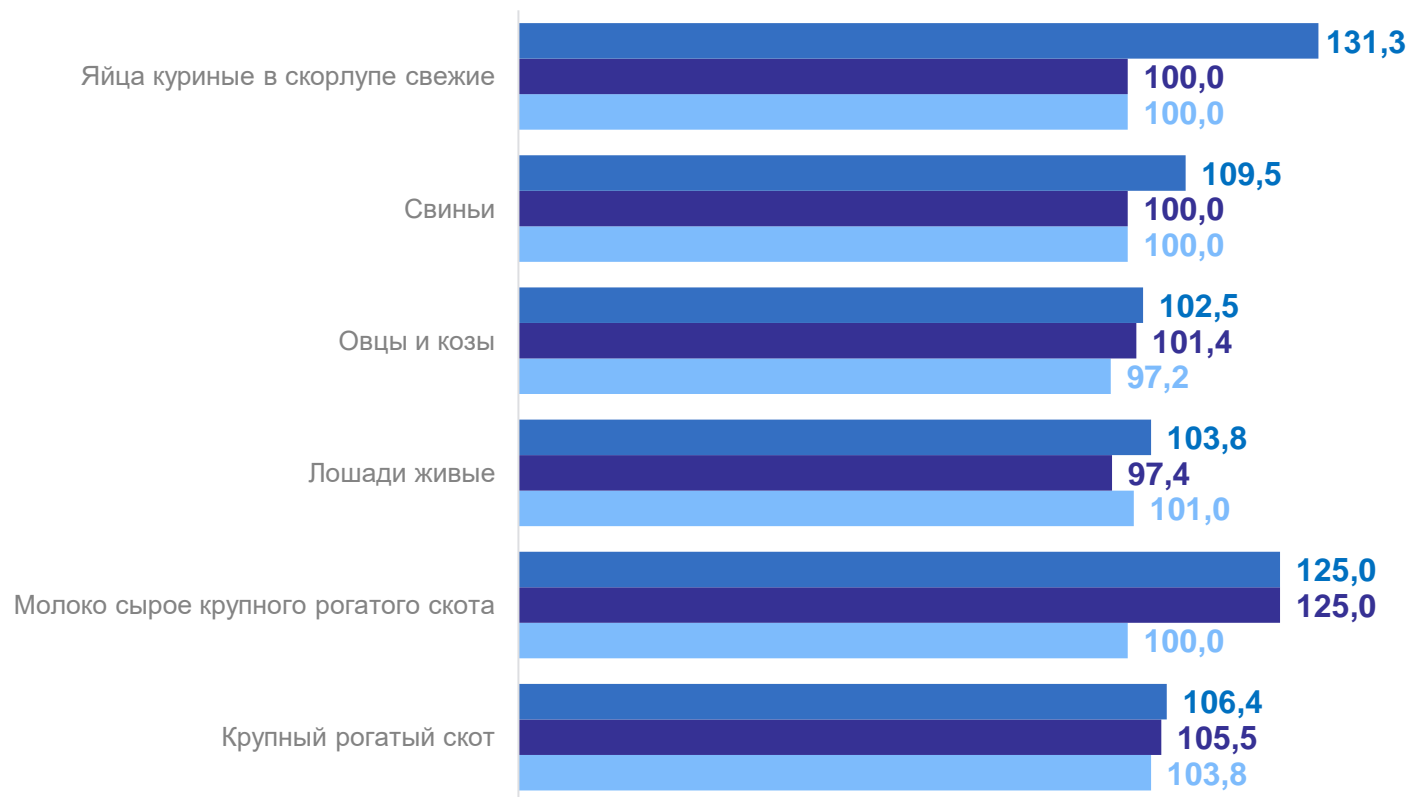
К предыдущему месяцу **104,5%**

К декабрю предыдущего года **99,3%**

К соответствующему месяцу предыдущего года **100,8%**

ИНДЕКСЫ ЦЕН ПРОИЗВОДИТЕЛЕЙ ПРОДУКЦИИ ЖИВОТНОВОДСТВА

июнь 2024 г., в %



● К маю 2024 г. ● К декабрю 2023 г. ● К июню 2023 г.

ЗАБАЙКАЛКРАЙСТАТ



Индексы цен производителей продукции животноводства

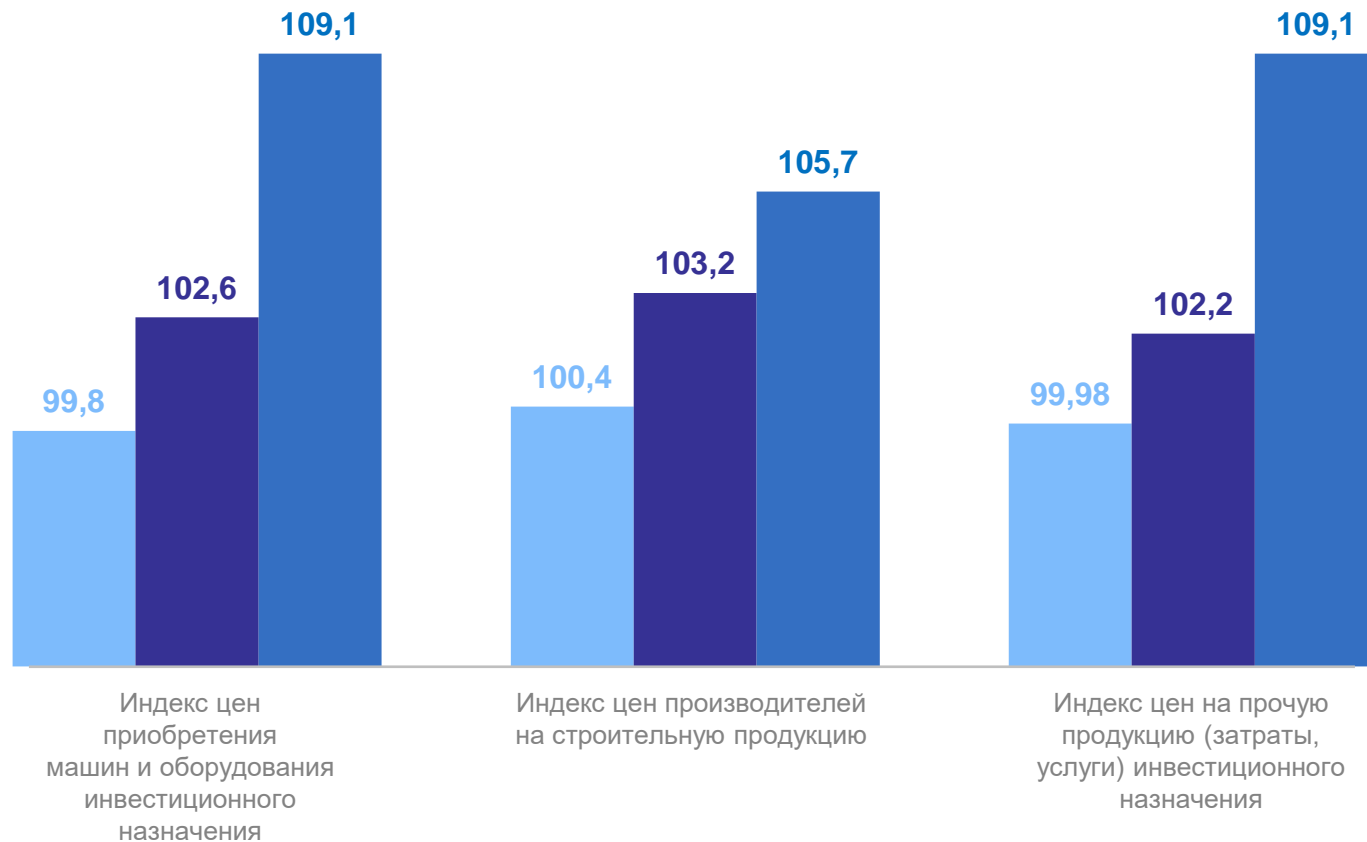
К предыдущему месяцу **101,4%**

К декабрю предыдущего года **103,5%**

К соответствующему месяцу предыдущего года **110,6%**

ИНДЕКСЫ ЦЕН НА ПРОДУКЦИЮ ИНВЕСТИЦИОННОГО НАЗНАЧЕНИЯ

ИЮНЬ 2024 Г., В %



● К маю 2024 г. ● К декабрю 2023 г. ● К июню 2023 г.

ЗАБАЙКАЛКРАЙСТАТ



Сводный индекс цен на продукцию (затраты, услуги) инвестиционного назначения

К предыдущему месяцу **100,2%**

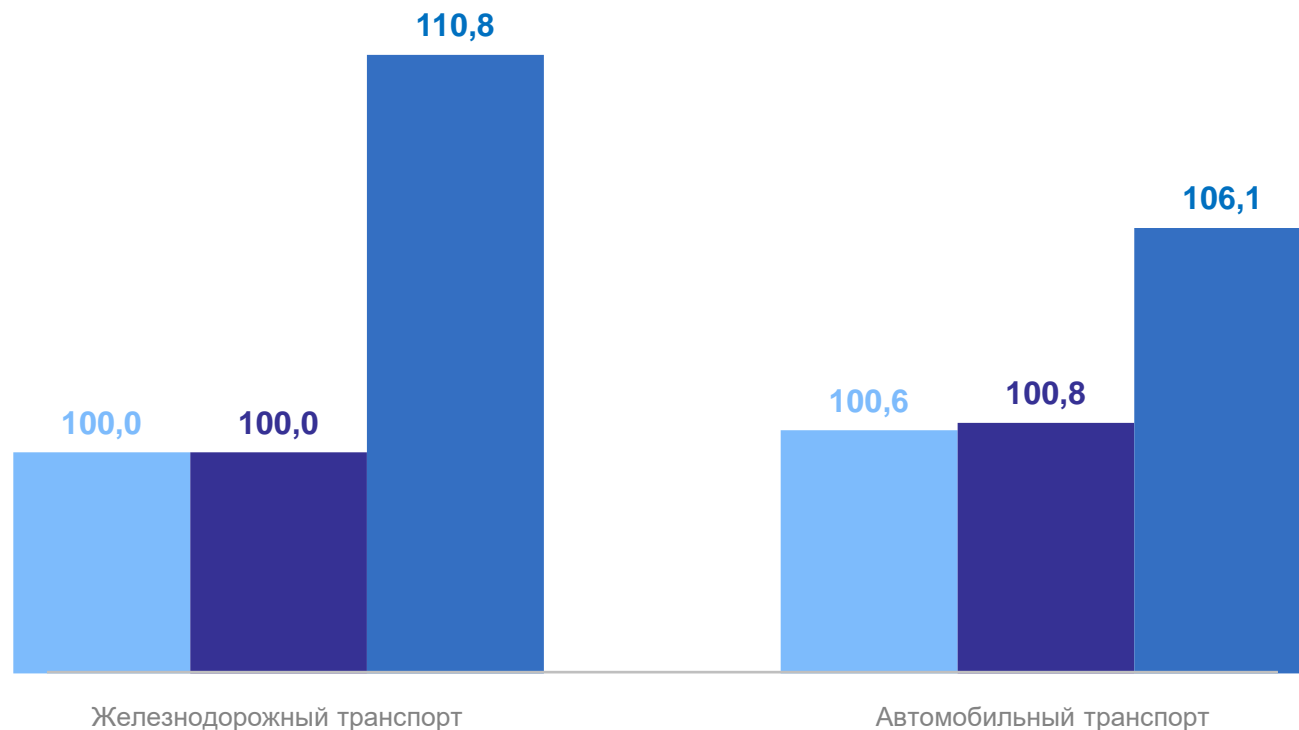
К декабрю предыдущего года **103,0%**

К соответствующему месяцу предыдущего года **107,0%**

ИНДЕКСЫ ЦЕН НА ГРУЗОВЫЕ ПЕРЕВОЗКИ

июнь 2024 г., в %

ЗАБАЙКАЛКРАЙСТАТ



● К маю 2024 г. ● К декабрю 2023 г. ● К июню 2023 г.



Индекс цен
на грузовые перевозки

К предыдущему месяцу **100,02%**

К декабрю предыдущего года **100,03%**

К соответствующему месяцу
предыдущего года **110,6%**